

Ключ к схеме "Можно добавки?"

Дизайнер Дарья Мастракова
Сайт https://vk.com/orangecat_stitch

Канва: Aida 14-18 ст. или ткань равномерного переплетения



Размер в см: 107 x 94 Размер в см: 19,5x17 см

Мулине: DMC




Крест

Символ	No.	Кол-во нитей	Символ	No.	Кол-во нитей
	310	2		318	2
	414	2		415	2
	433	2		434	2
	436	2		437	2
	543	2		есру+543	2
	676	2		728	2
	738	2		739	2
	762	2		780	2
	782	2		783	2
	801	2		3865	2
	3865+есру	2		434+436	2
	434+437	2		437+543	2
	543+738	2		есру	2

Полукрест

Символ	No.	Кол-во-нитей	Символ	No.	Кол-во нитей
	318	2		415	2

Бэкстич

Символ	No.	Кол-во-нитей
	DMC 310	1
	DMC 310	2
	DMC 3865	2

Французский узелок

Символ	No.	Кол-во-нитей
	DMC 310	1

При изменении каунта канвы изменится размер готовой работы. Рассчитайте размер на вашей канве здесь <http://www.stitch.su/calculator>.

При переводе из DMC в другую палитру возможно несовпадение цветов. Рекомендую использовать палитру DMC. При замене палитры автор не несет ответственности за результат.

Буду рада увидеть фото процесса и готовых работ. Присылайте на почту mastrakovadarya@gmail.com или выкладывайте в группе https://vk.com/orangecat_stitch.

Прошу не распространять эту схему самостоятельно. Спасибо!

Ровных крестиков и приятной работы!